


# BLACHOTRAPEZ PUCHAR TATR




## OTWARTY KONKURS SKOKÓW

### LISTA WYNIKÓW

ZAKOPANE / COS OPO /	<b>K - Punkt</b>	<b>64</b>	<b>m</b>	
	<b>Hill Size</b>	<b>70</b>	<b>m</b>	
<b>31-08-2024 r.</b>	<b>Meter Value:</b>	<b>2,4</b>	<b>Points / m</b>	
<b>CHŁOPIEC STARSZY</b>				

JURY		Sędziowie Orzekający				
DELEGAT TECHNICZNY	BAFIA KAZIMIERZ	- <b>A</b> - SKUPIEŃ WOJCIECH				
ASYSTENT DT	DŁUGOPOLSKI KAZIMIERZ	- <b>B</b> - JELEŃSKI JAN				
KIEROWNIK KONKURENCJI	POCHWAŁA TOMASZ	- <b>C</b> - PRZYBYŁA JAKUB				
		- <b>D</b> - HALIŃSKI KRZYSZTOF				
		- <b>E</b> - WYROBA HALINA				

M	NrS	Nazwisko i Imię	V <sub>0</sub>	Dist.	D.- Pts	Sędziowie Orzekający					J.- Pts	GATE	POINTS	Round		NOTA
						W - N	-A-	-B-	-C-	-D-				-E-	H - N	
1	114	GAŚIENICA ADRIAN <i>KLUB SPORTOWY RUTKOW-SKI</i>	2011	65,5	63,6	17,5	17,5	17,5	17,5	17,5	52,5			116,1	1	205,4
						56,0	40,8	16,5	16,0	16,0				16,5	16,0	
2	118	PILCH ADAM <i>WSS Wisła w Wiśle</i>	2011	62,5	56,4	17,5	16,5	17,0	17,0	17,0	51,0			107,4	2	201,3
						57,5	44,4	17,0	16,0	16,5				16,0	17,0	
3	115	DUDZIK DOMINIK <i>Ts Wisła Zakopane</i>	2011	61,5	54,0	17,0	17,0	16,5	17,5	17,0	51,0			105,0	3	192,6
						55,5	39,6	16,0	16,0	16,0				16,5	16,0	
4	117	BOBAK WOJCIECH <i>LKS Poroniec Poronin</i>	2012	58,5	46,8	16,5	16,0	16,0	15,5	15,5	47,5			94,3	4	181,2
						55,0	38,4	17,0	16,0	16,0				16,5	15,5	
5	101	GRZANKA GRZEGORZ <i>LKS "Olimpia" Goleiszów</i>	2012	51,5	30,0	15,5	15,5	15,0	15,5	15,5	46,5			76,5	6	171,3
						58,5	46,8	16,0	16,0	16,0				16,0	15,5	
6	113	JAROSZ SZYMON <i>Ts Wisła Zakopane</i>	2011	53,0	33,6	17,0	16,5	16,0	16,0	16,0	48,5			82,1	5	169,0
						55,0	38,4	16,5	14,5	16,5				16,0	16,0	
7	110	GEMBAŁA JAKUB <i>SS-R LZS Sokół Szczyrk</i>	2011	49,5	25,2	15,0	16,0	15,0	14,5	14,5	44,5			69,7	13	157,5
						56,0	40,8	16,5	16,5	15,5				14,5	15,0	
8	119	KIDOŃ ANTONI <i>KS CHOCHOŁÓW</i>	2012	46,5	18,0	14,5	14,5	14,0	14,0	14,0	42,5			60,5	17	156,8
						58,5	46,8	17,0	16,5	16,0				15,0	17,0	
9	108	SCHMID LINUS <i>GER /</i>	2011	50,0	26,4	16,5	16,0	15,5	15,5	15,0	47,0			73,4	8	154,0
						53,0	33,6	16,5	16,0	15,5				15,5	15,0	
10	109	KWIATKOWSKI KAROL <i>LKS KLIMCZOK BYSTRA</i>	2012	47,5	20,4	15,0	16,0	14,5	15,0	15,0	45,0			65,4	14	150,8
						55,0	38,4	16,5	16,0	15,5				15,5	15,5	
11	87	ANTOSZ EMILIA <i>KS CHOCHOŁÓW</i>	2011	50,0	26,4	14,5	15,5	15,0	13,5	15,0	44,5			70,9	11	150,5
						53,0	33,6	16,0	15,5	15,0				13,5	15,5	
12	116	RĄCZKA DANIEL <i>KS CHOCHOŁÓW</i>	2011	51,0	28,8	16,0	16,0	15,0	15,0	15,0	46,0			74,8	7	145,3
						49,0	24,0	16,0	15,5	15,0				16,5	14,5	
13	99	MROWCA-PIEKARZ PIOTR <i>KS CHOCHOŁÓW</i>	2011	50,0	26,4	15,0	15,5	15,0	15,0	15,0	45,0			71,4	9	143,5
						50,5	27,6	14,5	14,5	15,0				15,0	15,0	
14	100	KUŹMA JAN <i>Ts Wisła Zakopane</i>	2011	46,5	18,0	15,5	15,5	14,5	14,5	14,0	44,5			62,5	15	136,1
						50,5	27,6	16,5	15,5	15,0				15,5	15,0	
15	111	GAŁ STANISŁAW <i>K.S. Evenement Zakopane</i>	2011	49,5	25,2	15,5	16,5	15,5	14,5	15,0	46,0			71,2	10	134,4
						47,0	19,2	16,0	15,0	14,5				14,5	14,5	




M	NrS	Nazwisko i Imię		V <sub>0</sub> R [km/h]	Dist. [ m ]	D.- Pts		Sędziowie Orzekający					J.- Pts		GATE	POINTS	Round		NOTA
		Klub	R			W	N	-A-	-B-	-C-	-D-	-E-	H	N			PKT	Rk	
16	106	WAŁACH PAWEŁ	2011		46,5	18,0	14,5	14,5	14,5	14,0	14,5	43,5			61,5	16	134,1		
		WSS Wisła w Wiśle			50,5	27,6	16,5	14,5	15,0	15,0	15,0	45,0			72,6	13			
17	95	BUJOK DOMINIK	2012		50,0	26,4	15,0	14,5	15,0	14,0	14,0	43,5			69,9	12	128,0		
		WSS Wisła w Wiśle			45,5	15,6	14,5	13,5	14,5	14,0	14,0	42,5			58,1	23			
18	107	URBAŚ MATEUSZ	2012		45,5	15,6	14,5	15,0	14,5	13,5	13,5	42,5			58,1	22	124,2		
		KS CHOCHOŁÓW			48,0	21,6	15,5	15,0	15,0	14,5	13,5	44,5			66,1	17			
19	105	POLÓNY PETER	2012		45,5	15,6	14,5	15,0	14,5	14,5	14,5	43,5			59,1	19	120,6		
		SVK / Ski Klub Selce			46,5	18,0	15,0	14,5	14,5	14,5	14,0	43,5			61,5	20			
20	104	ĐURKA VLADIMÍR	2011		44,0	12,0	15,5	15,5	14,5	15,0	14,5	45,0			57,0	23	120,5		
		SVK / Ski Klub Selce			46,5	18,0	15,5	15,5	14,5	15,5	14,0	45,5			63,5	18			
21	94	WRÓBEL PATRYK	2011		45,0	14,4	15,0	14,0	14,0	14,0	14,0	42,0			56,4	24	117,4		
		K.S. Evenement Zakopane			46,5	18,0	14,5	14,5	14,5	14,0	14,0	43,0			61,0	21			
22	102	SOSNA WIKTOR	2012		44,0	12,0	14,5	15,0	14,0	14,5	13,5	43,0			55,0	26	115,5		
		WSS Wisła w Wiśle			46,5	18,0	14,5	14,0	14,5	14,0	14,0	42,5			60,5	22			
23	103	PUSTELNIK SYLWESTER	2012		45,0	14,4	15,5	14,5	14,5	15,0	15,0	44,5			58,9	20	115,1		
		KS CHOCHOŁÓW			44,5	13,2	14,5	14,5	14,0	14,5	13,5	43,0			56,2	24			
24	93	GAŚIENICA GRZEGORZ	2012		46,0	16,8	15,5	14,5	14,0	14,0	14,5	43,0			59,8	18	113,8		
		K.S. Evenement Zakopane			44,0	12,0	15,0	14,0	14,5	13,5	13,5	42,0			54,0	26			
25	112	ZLEVSKÝ TOMÁŠ	2011		45,0	14,4	15,5	16,0	14,0	14,5	14,5	44,5			58,9	20	111,5		
		SVK / Ski Klub Selce			43,0	9,6	14,5	15,0	14,0	14,5	14,0	43,0			52,6	27			
26	120	JARZĄBEK KAMIL	2011		44,5	13,2	14,5	14,5	14,0	13,5	13,5	42,0			55,2	25	110,4		
		K.S. Evenement Zakopane			44,5	13,2	13,5	14,0	14,5	14,5	13,5	42,0			55,2	25			
27	97	SZYMBORSKI TOMASZ	2011		44,5	13,2	6,0	7,0	8,0	7,0	7,0	21,0			34,2	32	100,5		
		Ts Wisła Zakopane			48,5	22,8	15,0	14,5	14,5	14,0	14,5	43,5			66,3	16			
28	98	CZARNECKI WIKTOR	2012		43,0	9,6	13,5	14,5	14,0	14,0	13,5	41,5			51,1	27	97,4		
		SS-R LZS Sokół Szczyrk			41,0	4,8	14,5	13,5	14,0	13,5	14,0	41,5			46,3	30			
29	92	GÓRNIAK JÓZEF	2012		41,5	6,0	14,5	14,0	14,0	13,5	13,5	41,5			47,5	28	95,0		
		AZS Zakopane			41,5	6,0	15,0	14,0	14,0	13,5	13,5	41,5			47,5	28			
30	91	BIENIEK KLEMENS	2012		39,0	0,0	13,5	13,5	13,0	13,0	13,0	39,5			39,5	30	86,5		
		AZS Zakopane			41,5	6,0	14,5	13,5	14,0	13,0	13,5	41,0			47,0	29			
31	90	CHOWANIEC-BOMBAC DANIEL	2012		40,0	2,4	14,5	14,5	13,5	13,0	13,5	41,5			43,9	29	86,3		
		K.S. Evenement Zakopane			40,0	2,4	13,5	13,0	14,0	13,0	13,5	40,0			42,4	32			
32	89	WISŁA PATRYK	2012		38,0	-2,4	14,0	13,5	13,0	12,5	13,5	40,0			37,6	31	78,1		
		LKS KLIMCZOK BYSTRA			39,0	0,0	14,0	13,5	13,0	13,5	13,5	40,5			40,5	33			
33	86	ZUBEK WOJCIECH	2011		34,5	-10,8	13,5	14,0	13,0	14,0	13,5	41,0			30,2	33	74,1		
		Ts Wisła Zakopane			40,0	2,4	14,5	13,5	14,0	14,0	13,5	41,5			43,9	31			
34	85	BUDZIŃSKI ANTONI	2012		35,0	-9,6	13,0	13,5	13,0	13,0	13,0	39,0			29,4	34	50,6		
		KS CHOCHOŁÓW			32,0	-16,8	12,5	12,0	13,0	12,5	13,0	38,0			21,2	34			
35	88	STACHOŃ PAWEŁ	2011		25,0	-33,6	13,0	11,5	12,0	12,0	11,0	35,5			1,9	35	4,3		
		K.S. Evenement Zakopane			25,0	-33,6	12,0	11,5	12,5	12,0	12,0	36,0			2,4	35			

	TIME			TEMPERATURE [ °C ]					
				Air					
1st Round	12:50-13:15			25					
2nd Round	13:55-14:14			25					
	DISTANCE [ m ]			SPEED [ km/h ]			GATE		
	min.	max.	Ø	min.	max.	Ø			
1st Round	25,0	65,5	46,7	73,1	75,9	74,4	19		
2nd Round	25,0	58,5	47,6	73,7	75,8	74,7	19		

DELEGAT TECHNICZNY

KIEROWNIK KONKURENCJI



M	NrS	Nazwisko i Imię	R	V <sub>0</sub> [km/h]	Dist. [ m ]	D.- Pts W - N	Sędziowie Orzekający					J.- Pts H - N	GATE	POINTS	Round		NOTA
							-A-	-B-	-C-	-D-	-E-				PKT	Rk	

BAFIA KAZIMIERZ

POCHWAŁA TOMASZ

